


Nazwa i adres jednostki sprawozdawczej CENTRUM INTEGRACJI SPOŁECZNEJ W STRZYŻOWIE ul. W. Witosa 14A 38-100 Strzyżów	BILANS jednostki budżetowej	Adresat: Gmina Strzyżów
		Wysłać bez pisma przewodniego BB7D96BAC8C79FCF
Numer identyfikacyjny REGON 383945212	sporządzony na dzień 31-12-2025 r.	

AKTYWA	Stan na początek roku	Stan na koniec roku	PASYWA	Stan na początek roku	Stan na koniec roku
A Aktywa trwałe	106 290,50	97 156,44	A Fundusz	37 657,69	28 988,36
A.I Wartości niematerialne i prawne	0,00	0,00	A.I Fundusz jednostki	889 843,49	988 537,67
A.II Rzeczowe aktywa trwałe	106 290,50	97 156,44	A.II Wynik finansowy netto (+,-)	-852 185,80	-959 549,31
A.II.1 Środki trwałe	106 290,50	97 156,44	A.II.1 Zysk netto (+)	0,00	0,00
A.II.1.1 Grunty	0,00	0,00	A.II.2 Strata netto (-)	-852 185,80	-959 549,31
A.II.1.1.1 Grunty stanowiące własność jednostki samorządu terytorialnego, przekazane w użytkowanie wieczyste innym podmiotom	0,00	0,00	A.III Odpisy z wyniku finansowego (nadwyżka środków obrotowych) (-)	0,00	0,00
A.II.1.2 Budynki, lokale i obiekty inżynierii lądowej i wodnej	100 290,51	97 156,44	A.IV Fundusz mienia zlikwidowanych jednostek	0,00	0,00
A.II.1.3 Urządzenia techniczne i maszyny	0,00	0,00	B Fundusze placówek	0,00	0,00
A.II.1.4 Środki transportu	5 999,99	0,00	C Państwowe fundusze celowe	0,00	0,00
A.II.1.5 Inne środki trwałe	0,00	0,00	D Zobowiązania i rezerwy na zobowiązania	72 487,51	73 422,93
A.II.2 Środki trwałe w budowie (inwestycje)	0,00	0,00	D.I Zobowiązania długoterminowe	0,00	0,00
A.II.3 Zaliczka na środki trwałe w budowie (inwestycje)	0,00	0,00	D.II Zobowiązania krótkoterminowe	72 487,51	73 422,93
A.III Należności długoterminowe	0,00	0,00	D.II.1 Zobowiązania z tytułu dostaw i usług	2 494,69	1 124,53
A.IV Długoterminowe aktywa finansowe	0,00	0,00	D.II.2 Zobowiązania wobec budżetów	2 682,00	3 100,00
A.IV.1 Akcje i udziały	0,00	0,00	D.II.3 Zobowiązania z tytułu ubezpieczeń i innych świadczeń	12 758,53	12 806,28
A.IV.2 Inne papiery wartościowe	0,00	0,00	D.II.4 Zobowiązania z tytułu wynagrodzeń	50 746,59	51 200,27

GŁÓWNY KSIĘGOWY

Justyna Koniczka
Justyna Koniczka

(główny księgowy)

Centrum Integracji Społecznej

2026-03-25

38-100 Strzyżów, ul. Witosa 14 A
(rok, miesiąc, dzień)

KIEROWNIK
Centrum Integracji Społecznej
w Strzyżowie

mgr Beata Turek-Mika
mgr Beata Turek-Mika

(kierownik jednostki)

AKTYWA	Stan na początek roku	Stan na koniec roku	PASYWA	Stan na początek roku	Stan na koniec roku
A.IV.3 Inne długoterminowe aktywa finansowe	0,00	0,00	D.II.5 Pozostałe zobowiązania	0,00	0,00
A.V Wartość mienia zlikwidowanych jednostek	0,00	0,00	D.II.6 Sumy obce (depozytowe, zabezpieczenie wykonania umów)	0,00	0,00
B Aktywa obrotowe	3 854,70	5 254,85	D.II.7 Rozliczenia z tytułu środków na wydatki budżetowe i z tytułu dochodów budżetowych	0,00	0,00
B.I Zapasy	0,00	0,00	D.II.8 Fundusze specjalne	3 805,70	5 191,85
B.I.1 Materiały	0,00	0,00	D.II.8.1 Zakładowy Fundusz Świadczeń Socjalnych	3 805,70	5 191,85
B.I.2 Półprodukty i produkty w toku	0,00	0,00	D.II.8.2 Inne fundusze	0,00	0,00
B.I.3 Produkty gotowe	0,00	0,00	D.III Rezerwy na zobowiązania	0,00	0,00
B.I.4 Towary	0,00	0,00	D.IV Rozliczenia międzyokresowe	0,00	0,00
B.II Należności krótkoterminowe	49,00	63,00		0,00	0,00
B.II.1 Należności z tytułu dostaw i usług	0,00	0,00		0,00	0,00
B.II.2 Należności od budżetów	49,00	63,00		0,00	0,00
B.II.3 Należności z tytułu ubezpieczeń i innych świadczeń	0,00	0,00		0,00	0,00
B.II.4 Pozostałe należności	0,00	0,00		0,00	0,00
B.II.5 Rozliczenia z tytułu środków na wydatki budżetowe i z tytułu dochodów budżetowych	0,00	0,00		0,00	0,00
B.III Krótkoterminowe aktywa finansowe	3 805,70	5 191,85		0,00	0,00
B.III.1 Środki pieniężne w kasie	0,00	0,00		0,00	0,00
B.III.2 Środki pieniężne na rachunkach bankowych	3 805,70	5 191,85		0,00	0,00
B.III.3 Środki pieniężne państwowego funduszu celowego	0,00	0,00		0,00	0,00
B.III.4 Inne środki pieniężne	0,00	0,00		0,00	0,00
B.III.5 Akcje lub udziały	0,00	0,00		0,00	0,00
B.III.6 Inne papiery wartościowe	0,00	0,00		0,00	0,00

GŁÓWNY KSIĘGOWY

Justyna Konicka
Justyna Konicka

Justyna Konicka

(główny księgowy)

Centrum Integracji Społecznej
w Strzyżowie

38-100 Strzyżów, ul. Witosa 14 A
2026-03-25

(rok, miesiąc, dzień)

KIEROWNIK

Centrum Integracji Społecznej
w Strzyżowie

mgr Beata Turek-Mika
Beata Turek-Mika

(kierownik jednostki)

AKTYWA	Stan na początek roku	Stan na koniec roku	PASYWA	Stan na początek roku	Stan na koniec roku
B.III.7 Inne krótkoterminowe aktywa finansowe	0,00	0,00		0,00	0,00
B.IV Rozliczenia międzyokresowe	0,00	0,00		0,00	0,00
Suma aktywów	110 145,20	102 411,29	Suma pasywów	110 145,20	102 411,29

KIEROWNIK
Centrum Integracji Społecznej
w Strzyżowie

GŁÓWNY KSIĘGOWY

Justyna Konicka
Justyna Konicka

Justyna Konicka

(główny księgowy)

Centrum Integracji Społecznej
w Strzyżowie

38-100 Strzyżów, ul. Witosa 14 A

2026-03-25

(rok, miesiąc, dzień)

KIEROWNIK
Centrum Integracji Społecznej
w Strzyżowie

mgr Beata Turek-Mika
mgr Beata Turek-Mika

Beata Turek-Mika

(kierownik jednostki)

Wyjaśnienia do bilansu

GŁÓWNY KSIĘGOWY

Justyna Konicka
Justyna Konicka

Justyna Konicka

(główny księgowy)

**Centrum Integracji Społecznej
w Strzyżowie
38-100 Strzyżów, ul. Witosa 14 A**

2026-03-25

(rok, miesiąc, dzień)

KIEROWNIK
Centrum Integracji Społecznej
w Strzyżowie
Beata Turek-Mika
mgr Beata Turek-Mika

Beata Turek-Mika

(kierownik jednostki)

CENTRUM INTEGRACJI SPOŁECZNEJ W STRYŻÓWIE

PROTOKÓŁ WERYFIKACJI AKTYWÓW I PASYWÓW NA DZIEŃ 31.12.2025

L.p	Symbol konta	Nazwa konta	Salda ustalone w drodze spisu z natury	Salda ustalone przez potwierdzenie	Salda ustalone drogą weryfikacji	Razem
AKTYWA						
1.	011-1	Środki trwałe – budynki i lokale			97 156,44	97 156,41
2	135-01	Rachunek środków funduszy specjalnych - ZFŚŚ			5 191,85	5 191,85
4.	225-1-01	Podatek dochodowy od umów			63,00	63,00
		OGÓLEM AKTYWA			102 411,29	102 411,29

L.p	Symbol konta	Nazwa konta	Salda ustalone w drodze spisu z natury	Salda ustalone przez potwierdzenie	Salda ustalone drogą weryfikacji	Razem
PASYWA						
1.	800-01	Fundusz jednostki			988 537,67	988 537,67
2.	860-01	Wynik finansowy			- 959 549,31	- 959 549,31
3.	201	Zobowiązania z tytułu dostaw i usług			1 124,53	1 124,53
4.	225-1	Zobowiązania wobec budżetów			3 100,00	3 100,00
4.	405	Zobowiązania z tytułu ubezpieczeń i innych świadczeń			12 806,28	12 806,28
5.	404	Zobowiązania z tytułu wynagrodzeń			51 200,27	51 200,27
6.	851	Zakładowy Fundusz Świadczeń Socjalnych			5 191,85	5 191,85
		OGÓLEM PASYWA			102 411,29	102 411,29

GŁÓWNY KSIĘGOWY
Justyna Koniczka

Centrum Integracji Społecznej
w Strzyżowie
38-100 Strzyżów, ul. Witosa 14 A


KIEROWNIK
Centrum Integracji Społecznej
w Strzyżowie
mgr Beata Turek-Mika

25.03.2026

Główny księgowy

data

Kierownik jednostki

Nazwa i adres jednostki sprawozdawczej CENTRUM INTEGRACJI SPOŁECZNEJ W STRYZÓWIE ul. W. Witosa 14A 38-100 Strzyżów		Rachunek zysków i strat jednostki (wariant porównawczy)	Adresat: Gmina Strzyżów	
Numer identyfikacyjny REGON 383945212			Wysłać bez pisma przewodniego E592E82AB2BB8F0E 	
			Stan na koniec roku poprzedniego	Stan na koniec roku bieżącego
A. Przychody netto z podstawowej działalności operacyjnej			113 435,59	117 222,53
A.I. Przychody netto ze sprzedaży produktów			113 435,59	117 141,23
A.II. Zmiana stanu produktów (zwiększenie - wartość dodatnia, zmniejszenie - wartość ujemna)			0,00	0,00
A.III. Koszt wytworzenia produktów na własne potrzeby jednostki			0,00	0,00
A.IV. Przychody netto ze sprzedaży towarów			0,00	81,30
A.V. Dotacje na finansowanie działalności podstawowej			0,00	0,00
A.VI. Przychody z tytułu dochodów budżetowych			0,00	0,00
B. Koszty działalności operacyjnej			965 621,39	1 076 820,84
B.I. Amortyzacja			4 238,61	9 134,06
B.II. Zużycie materiałów i energii			66 885,97	82 355,46
B.III. Usługi obce			61 594,00	68 973,68
B.IV. Podatki i opłaty			0,00	0,00
B.V. Wynagrodzenia			349 031,61	399 035,04
B.VI. Ubezpieczenia społeczne i inne świadczenia dla pracowników			165 627,51	184 176,52
B.VII. Pozostałe koszty rodzajowe			8 470,29	6 306,68
B.VIII. Wartość sprzedanych towarów			0,00	0,00
B.IX. Inne świadczenia finansowane z budżetu			309 773,40	326 839,40
B.X. Pozostałe obciążenia			0,00	0,00
C. Zysk (strata) z działalności podstawowej (A - B)			-852 185,80	-959 598,31
D. Pozostałe przychody operacyjne			0,00	49,00
D.I. Zysk ze zbycia niefinansowych aktywów trwałych			0,00	0,00
D.II. Dotacje			0,00	0,00
D.III. Inne przychody operacyjne			0,00	49,00
E. Pozostałe koszty operacyjne			0,00	0,00

Justyna Konicka
Justyna Konicka
główny księgowy

Centrum Integracji Społecznej
2026-03-25
rok, miesiąc, dzień
38-100 Strzyżów, ul. Witosa 14 A
E592E82AB2BB8F0E

KIEROWNIK
Centrum Integracji Społecznej
w Strzyżowie
mgr Beata Turok-Mika
Beata Turok-Mika
kierownik jednostki

E.I.	Koszty inwestycji finansowanych ze środków własnych samorządowych zakładów budżetowych i dochodów jednostek budżetowych gromadzonych na wydzielonym rachunku	0,00	0,00
E.II.	Pozostałe koszty operacyjne	0,00	0,00
F.	Zysk (strata) z działalności operacyjnej (C + D - E)	-852 185,80	-959 549,31
G.	Przychody finansowe	0,00	0,00
G.I.	Dywidendy i udziały w zyskach	0,00	0,00
G.II.	Odsetki	0,00	0,00
G.III.	Inne	0,00	0,00
H.	Koszty finansowe	0,00	0,00
H.I.	Odsetki	0,00	0,00
H.II.	Inne	0,00	0,00
I.	Zysk (strata) brutto (F+G-H)	-852 185,80	-959 549,31
J.	Podatek dochodowy	0,00	0,00
K.	Pozostałe obowiązkowe zmniejszenia zysku (zwiększenia straty)	0,00	0,00
L.	Zysk (strata) netto (I-J-K)	-852 185,80	-959 549,31

GŁÓWNY KSIĘGOWY

Justyna Konicka
Justyna Konicka

Centrum Integracji Społecznej
w Strzyżowie
38-100 Strzyżów, ul. Witosa 14 A

KIEROWNIK
Centrum Integracji Społecznej
w Strzyżowie
mgr Beata Turek-Mika
mgr Beata Turek-Mika

Justyna Konicka
główny księgowy

2026-03-25
rok, miesiąc, dzień

Beata Turek-Mika
kierownik jednostki

GŁÓWNY KSIĘGOWY
Justyna Konicka
Justyna Konicka

Justyna Konicka
główny księgowy


Centrum Integracji Społecznej
w Strzyżowie

38-100 Strzyżów, ul. Witosa 14 A
2026-03-25

rok, miesiąc, dzień

KIEROWNIK
Centrum Integracji Społecznej
w Strzyżowie
mgr Beata Turek-Mika


Beata Turek-Mika
kierownik jednostki

Nazwa i adres jednostki sprawozdawczej CENTRUM INTEGRACJI SPOŁECZNEJ W STRYZÓWIE ul. W. Witosa 14A 38-100 Strzyżów	Wyciąg z danych zawartych w załączniku 'Informacja dodatkowa' sporządzony na dzień: 31-12-2025 r.	Adresat: Gmina Strzyżów
Numer identyfikacyjny REGON 383945212		07E00D62C15B4A1F 

II.	Dodatkowe informacje i objaśnienia obejmują w szczególności:	
	Wyszczególnienie	Kwota
1.7.	Kwota odpisu aktualizującego należności finansowe z tytułu pożyczek udzielonych ze środków budżetu JST utworzonego na podstawie art. 35b ust. 1 ustawy o rachunkowości - ujęta w poz. 1.7 Informacji dodatkowej	0,00
1.10.	kwotę zobowiązań w sytuacji gdy jednostka kwalifikuje umowy leasingu zgodnie z przepisami podatkowymi (leasing operacyjny), a według przepisów o rachunkowości byłby to leasing finansowy lub zwrotny z podziałem na kwotę zobowiązań z tytułu leasingu finansowego lub leasingu zwrotnego	0,00
1.10.1.	łączna kwota zobowiązań z tytułu leasingu finansowego wykazana w pozycji 1.10	0,00
1.10.2.	łączna kwota zobowiązań z tytułu leasingu zwrotnego wykazana w pozycji 1.10	0,00
1.12.	łączną kwotę zobowiązań warunkowych, w tym również udzielonych przez jednostkę gwarancji i poręczeń, także wekslowych, niewykazanych w bilansie, ze wskazaniem zobowiązań zabezpieczonych na majątku jednostki oraz charakteru i formy tych zabezpieczeń	0,00

Centrum Integracji Społecznej
w Strzyżowie
38-100 Strzyżów, ul. Witosa 14 A

Potwierdzam zgodność danych w Informacji dodatkowej


Justyna Konicka

Justyna Konicka
(główny księgowy)

2026.03.25
rok mies. dzień

KIEROWNIK
Centrum Integracji Społecznej
w Strzyżowie


mgr Beata Turek-Mika

Beata Turek-Mika
(kierownik jednostki)

INFORMACJA DODATKOWA

I. Wprowadzenie do sprawozdania finansowego

- 1.
- 1.1. Nazwa jednostki – Centrum Integracji Społecznej w Strzyżowie
- 1.2. Siedziba jednostki – miasto Strzyżów
- 1.3. Adres jednostki – ul. Witosa 14A, 38-100 Strzyżów
- 1.4. Podstawowy przedmiot działalności jednostki

Centrum Integracji Społecznej w Strzyżowie jest jednostką budżetową Gminy Strzyżów powołaną do życia Uchwałą nr IX/67/19 Rady Miejskiej w Strzyżowie z dnia 27 czerwca 2019 r. w sprawie likwidacji samorządowego zakładu budżetowego pod nazwą „Centrum Integracji Społecznej w Strzyżowie” w celu utworzenia jednostki budżetowej pod nazwą „Centrum Integracji Społecznej w Strzyżowie”. Decyzja nadająca status centrum integracji społecznej została wydana przez Wojewodę Podkarpackiego w dniu 1 grudnia 2016 r. dla zakładu budżetowego, a następnie na podstawie wniosku zmieniona z dniem 09.08.2019 r., przyznając tym samym status jednostce budżetowej. CIS w Strzyżowie otrzymało status cis na okres 5 lat, którego ważność mijała dnia 01.12.2021. Na podstawie złożonego wniosku o przedłużenie statusu, CIS w Strzyżowie otrzymało z dniem 11.10.2021 r. przedłużenie na okres kolejnych 5 lat.

Centrum powstało w wyniku realizacji projektu pn. „Strzyżowskie Centrum Integracji Społecznej” nr RPPK.08.01.00-18-0026/16, w ramach Działania 8.1. „Aktywna integracja osób zagrożonych ubóstwem lub wykluczeniem społecznym” Osi priorytetowej VIII Integracja społeczna, Regionalnego Programu Operacyjnego Województwa Podkarpackiego na lata 2014–2020. Instytucją Pośredniczącą był Wojewódzki Urząd Pracy w Rzeszowie.

Centrum Integracji Społecznej prowadzi reintegrację społeczną i zawodową zgodnie z zapisami Ustawy z dnia 13 czerwca 2003 r. o zatrudnieniu socjalnym (t.j. Dz. U. z 2025r., poz. 1718).

Ze wsparcia CIS mogą skorzystać tzw. osoby defaworyzowane, których katalog określa Ustawa o zatrudnieniu socjalnym. Są to w szczególności osoby, które podlegają wykluczeniu społecznemu i ze względu na swoją sytuację życiową nie są w stanie własnym staraniem zaspościć swoich podstawowych potrzeb życiowych i znajdują się w sytuacji uniemożliwiającej lub ograniczającej uczestnictwo w życiu zawodowym, społecznym i rodzinnym.

Działalność CIS zmierza do poprawy jakości życia mieszkańców Gminy oraz wpisuje się w rozwój sektora Ekonomii Społecznej na jej terenie.

JK

Ponadto charakter CIS oraz rodzaj realizowanych przez niego zadań tj. szeroko rozumiane działania reintegracyjne w obszarze społecznym - zawodowym, wpisują się w Lokalny Program Rewitalizacji Gminy Strzyżów na lata 2017-2023 (LPR) stanowiący załącznik do Uchwały Nr XXXVIII/349/18 Rady Miejskiej w Strzyżowie z dnia 30 stycznia 2018 r. Działania Centrum przyczynią się do osiągnięcia: Celu strategicznego 1: Poprawa standardu życia mieszkańców poprzez tworzenie infrastruktury społecznej oraz zagospodarowanie przestrzeni publicznych, Celu operacyjnego: 1.2. Tworzenie oferty usług społecznych odpowiadającej na potrzeby Mieszkańców oraz Celu strategicznego 2: Pobudzenie przedsiębiorczości wśród mieszkańców obszarów rewitalizacji, Celu operacyjnego: 2.1. Tworzenie warunków wspierających zatrudnienie dla osób poszukujących pracy jak i osób biernych zawodowo.

2. Sprawozdanie finansowe obejmuje okres:

01.01.2025 r. – 31.12.2025 r.

3. Wskazanie, że sprawozdanie finansowe zawiera dane łączne:

Nie dotyczy

4. Omówienie przyjętych zasad (polityki) rachunkowości, w tym metod wyceny aktywów i pasywów (także amortyzacji):

Sprawozdanie obejmuje okres od 01.01.2025 r. do 31.12.2025 r. Okresem sprawozdawczym jest odpowiednio, miesiąc, kwartał i rok. Zdarzenia w tym operacje gospodarcze ujmuje się w księgach rachunkowych i wykazuje w sprawozdaniach finansowych zgodnie z ich treścią ekonomiczną. Środki trwałe umarza się z amortyzacji wg stawek podatkowych, jednorazowo na koniec roku obrotowego. Przychody i koszty księguje się w terminie zapłaty lub wpływu. Odsetki od nieterminowych płatności będą naliczane i ewidencjonowane w dniu zapłaty lub nie później niż na koniec każdego kwartału. Zadłużenie wycenia się według wartości emisyjnej powiększonej o narosłe kwoty z tytułu oprocentowania. Wartości materiałów i towarów w dniu zakupu będą księgowane w koszty zużycia, z wyjątkiem towarów przeznaczonych do dalszej odsprzedaży. Centrum wycenia materiały i towary - w cenach zakupu. Rzeczowe składniki aktywów obrotowych wycenia się według cen nabycia lub kosztów wytworzenia, nie wyższych od cen ich sprzedaży netto na dzień bilansowy. Przewiduje się stosowanie uproszczeń polegających na zbiorczym księgowaniu operacji gospodarczych jednorodnych przeprowadzonych w jednym dniu

5. Inne informacje

JK

II. Dodatkowe informacje i objaśnienia obejmują w szczególności:

1.

1.1. Szczegółowy zakres zmian wartości grup rodzajowych środków trwałych, wartości niematerialnych i prawnych, zawierający stan tych aktywów na początek roku obrotowego, zwiększenia i zmniejszenia z tytułu: aktualizacji wartości, nabycia, rozchodu, przemieszczenia wewnętrznego oraz stan końcowy, a dla majątku amortyzowanego – podobne przedstawienie stanów i tytułów zmian dotychczasowej amortyzacji lub umorzenia

Tabela 2. Zmiana wartości początkowej WNIP

Lp.	Wyszczególnienie	Wartość początkowa - stan na początek roku obrotowego	Zwiększenia				Zmniejszenia				Wartość początkowa - stan na koniec roku obrotowego (3+7-11)
			Nabycie	Przemieszczenie wewnętrzne	Aktualizacja	Zwiększenia ogółem (4+5+6)	Zbycie	Przemieszczenie wewnętrzne	Likwidacja	Inne	
1	2	3	4	5	6	7	8	9	10	11	12
1.	Licencje i prawa autorskie dotyczące oprogramowania komputerowego	9.751,69	5.672,90	-	-	5.672,90	-	-	4.080,00	4.080,00	11.344,59
2.	Pozostałe wartości niematerialne i prawne	-	-	-	-	-	-	-	-	-	-
	Wartości niematerialne i prawne ogółem	9.751,69	5.672,90	-	-	5.672,90	-	-	4.080,00	4.080,00	11.344,59

PK 4/14

Tabela 3. Zmiana wartości umorzenia WNIP

Lp.	Wyszczególnienie	Umorzenie- stan na początek roku obrotowego	Zwiększenia umorzenia				Zmniejszenia umorzenia				Umorzenie-stan na koniec roku obrotowego (3+7-11)
			Amortyzacja za rok obrotowy	Aktualizacja	Inne zwiększenia	Zwiększenia ogółem (4+5+6)	z tytułu zbycia	Z tytułu likwidacji	Inne	Zmniejszenia ogółem (8+9+10)	
1	2	3	4	5	6	7	8	9	10	11	12
1.	Licencje i prawa autorskie dotyczące oprogramowania komputerowego	9.751,69	5.672,90	-	-	5.672,90	-	-	4.080,00	4.080,00	11.344,59
2.	Pozostałe wartości niematerialne i prawne	-	-	-	-	-	-	-	-	-	-
	Wartość umorzenia wartości niematerialnych i prawnych ogółem	9.751,69	5.672,90	-	-	5.672,90	-	-	4.080,00	4.080,00	11.344,59

Tabela 4. Zmiana wartości netto WNIP

Lp.	Wyszczególnienie	Wartość netto wartości niematerialnych i prawnych na początek roku obrotowego (wartość początkowa minus umorzenie)	Wartość netto wartości niematerialnych i prawnych na koniec roku obrotowego (wartość początkowa minus umorzenie)
	Licencje i prawa autorskie dotyczące oprogramowania komputerowego	-	-
	Pozostałe wartości niematerialne i prawne	-	-
	Wartość netto wartości niematerialnych i prawnych ogółem	-	-

JK 4/14

Tabela 5. Zmiana wartości początkowej środków trwałych

Lp.	Wyszczególnienie	Wartość początkowa - stan na początek roku obrotowego	Zwiększenia				Zmniejszenia				Wartość początkowa - stan na koniec roku obrotowego (3+7-11)
			Nabycie	Przemieszczenie wewnętrzne	Aktualizacja	Zwiększenia ogółem (4+5+6)	Zbycie	Przemieszczenie wewnętrzne	Likwidacja	Inne	
1	2	3	4	5	6	7	8	9	10	11	12
1.1.	Grunty	-	-	-	-	-	-	-	-	-	-
1.1.1.	Grunty stanowiące własność JST, przekazane w użytkowanie wieczyste innym podmiotom	-	-	-	-	-	-	-	-	-	-
1.2.	Budynki, lokale i obiekty inżynierii lądowej i wodnej	125.363,08	-	-	-	-	-	-	-	-	125.363,08
1.3.	Urządzenia techniczne i maszyny	-	-	-	-	-	-	-	-	-	-
1.4.	Środki transportu	136.528,00	-	-	-	-	-	-	-	-	136.528,00
1.5.	Inne środki trwałe	12.400,00	-	-	-	-	-	-	-	-	12.400,00
	Wartość środków trwałych ogółem	274.291,08	-	-	-	-	-	-	-	-	274.291,08

JKP

Tabela 6. Zmiana wartości umorzenia środków trwałych

Lp.	Wyszczególnienie	Umorzenie- stan na początek roku obrotowego	Zwiększenia umorzenia				Zmniejszenia umorzenia				Umorzenie-stan na koniec roku obrotowego (3+7-11)
			Amortyzacja za rok obrotowy	Aktualizacja	Inne zwiększenia	Zwiększenia ogółem (4+5+6)	z tytułu zbycia	Z tytułu likwidacji	Inne	Zmniejszenia ogółem (8+9+10)	
1	2	3	4	5	6	7	8	9	10	11	12
1.1.	Grunty	-	-	-	-	-	-	-	-	-	-
	Grunty stanowiące własność JST, przekazane w użytkowanie wiecyste innym podmiotom	-	-	-	-	-	-	-	-	-	-
1.1.1.		-	-	-	-	-	-	-	-	-	-
1.2.	Budynki, lokale i obiekty inżynierii lądowej i wodnej	25.072,57	3.134,07	-	-	3.134,07	-	-	-	-	28.206,64
1.3.	Urządzenia techniczne i maszyny	-	-	-	-	-	-	-	-	-	-
1.4.	Środki transportu	130.528,01	5.999,99	-	-	5.999,99	-	-	-	-	136.528,00
1.5.	Inne środki trwałe	12.400,00	0,00	-	-	0,00	-	-	-	-	12.400,00
	Wartość środków trwałych ogółem	168.000,58	9.134,06	-	-	9.134,06	-	-	-	-	177.134,64

21.12.2014

Tabela 7. Zmiana wartości netto środków trwałych

Lp.	Wyszczególnienie	Wartość netto środków trwałych na początek roku obrotowego (wartość początkowa minus umorzenie)	Wartość netto środków trwałych na koniec roku obrotowego (wartość początkowa minus umorzenie)
1.1.	Grunty	-	-
1.1.1.	Grunty stanowiące własność JST, przekazane w użytkowanie wieczyste innym podmiotom	-	-
1.2.	Budynki, lokale i obiekty inżynierii lądowej i wodnej	100.290,51	97.156,44
1.3.	Urządzenia techniczne i maszyny	-	-
1.4.	Środki transportu	5.999,99	0,00
1.5.	Inne środki trwałe	0,00	0,00
	Wartość środków trwałych ogółem	110.529,11	97.156,44

1.2. Aktualna wartość rynkową środków trwałych, w tym dóbr kultury – o ile jednostka dysponuje takimi informacjami

NIE DOTYCZY

1.3. Kwotę dokonanych w trakcie roku obrotowego odpisów aktualizujących wartość aktywów trwałych obrębie dla długoterminowych aktywów niefinansowych oraz długoterminowych aktywów finansowych

JK pch

Tabela 8. Odpisy aktualizujące wartość długoterminowych aktywów niefinansowych – NIE DOTYCZY

Lp.	Wyszczególnienie długoterminowych aktywów niefinansowych objętych odpisami aktualizującymi	Stan odpisów aktualizujących na początek roku obrotowego	Zwiększenia odpisów aktualizujących w ciągu roku	Zmniejszenia odpisów aktualizujących w ciągu roku	Stan odpisów aktualizujących na koniec roku obrotowego (3+4-5)
1	2	3	4	5	6
	Ogółem				

Tabela 9. Odpisy aktualizujące wartość długoterminowych aktywów finansowych – NIE DOTYCZY

Lp.	Wyszczególnienie długoterminowych aktywów finansowych objętych odpisami aktualizującymi	Stan odpisów aktualizujących na początek roku obrotowego	Zwiększenia odpisów aktualizujących w ciągu roku	Zmniejszenia odpisów aktualizujących w ciągu roku	Stan odpisów aktualizujących na koniec roku obrotowego (3+4-5)
1	2	3	4	5	6
	Ogółem				

JK Fin

Tabela 10. Odpisy aktualizujące środki trwałe w budowie – NIE DOTYCZY

Lp.	Wyszczególnienie według środków trwałych w budowie	Stan odpisów aktualizujących na początek roku obrotowego	Zwiększenia odpisów aktualizujących w ciągu roku obrotowego	Zmniejszenia odpisów aktualizujących w ciągu roku obrotowego			Stan odpisów aktualizujących środki trwałe w budowie na koniec roku obrotowego (3+4-7)
				Wykorzystanie	Uznanie odpisów za zbędne	Zmniejszenia razem (5+6)	
1	2	3	4	5	6	7	8
	Ogółem						

1.4. Wartość gruntów użytkowych wieczyste

Tabela 11. Wartość gruntów otrzymanych w wieczyste użytkowanie – NIE DOTYCZY

Lp.	Wyszczególnienie gruntów użytkowanych wieczyste-dane oprócz wartości powinny uwzględniać informacje identyfikujące grunt, tj. lokalizacja, numer działki i powierchnia	Wartość gruntów użytkowanych wieczyste na początek roku obrotowego	Zwiększenia wartości gruntów użytkowanych wieczyste w ciągu roku obrotowego	Zmniejszenia wartości gruntów użytkowanych wieczyste w ciągu roku obrotowego	Stan wartości gruntów użytkowanych wieczyste na koniec roku obrotowego (3+4-5)
1	2	3	4	5	6
	Ogółem				

2010

1.5. Wartość nieamortyzowanych lub nieumarzanych przez jednostkę środków trwałych, używanych na podstawie umów najmu, dzierżawy i innych umów, w tym z tytułu umów leasingu

Tabela 12. Wartość nieamortyzowanych lub nieumarzanych przez jednostkę środków trwałych, używanych na podstawie umów najmu, dzierżawy i innych umów, w tym z tytułu umów leasingu – NIE DOTYCZY

Lp.	Wyszczególnienie nieamortyzowanych lub nieumarzanych przez jednostkę środków trwałych używanych na podstawie umów najmu, dzierżawy i innych umów w tym z tytułu umów leasingu	Wartość na początek roku obrotowego	Zwiększenia w ciągu roku obrotowego	Zmniejszenia w ciągu roku obrotowego	Wartości na koniec roku obrotowego (3+4-5)
1	2	3	4	5	6
	Ogółem				

2024

1.6. Liczbę oraz wartość posiadanych papierów wartościowych, w tym akcji i udziałów oraz dłużnych papierów wartościowych

Tabela 13. Wartość posiadanych papierów wartościowych, w tym akcji i udziałów oraz dłużnych papierów wartościowych – NIE DOTYCZY

Lp.	Wyszczególnienie papierów wartościowych z podziałem na ich rodzaje	Stan na początek roku obrotowego		Zwiększenia w ciągu roku obrotowego		Zmniejszenia w ciągu roku obrotowego		Stan na koniec roku obrotowego	
		Ilość	Wartość	Ilość	Wartość	Ilość	Wartość	Ilość (3+5-7)	Wartość (4+6-8)
1	2	3	4	5	6	7	8	9	10
	Ogółem								

1.7. Dane o odpisach aktualizujących wartość należności, ze wskazaniem stanu na początek roku obrotowego, zwiększeniach, wykorzystaniu, rozwiązaniu i stanie na koniec roku obrotowego, z uwzględnieniem należności finansowych jednostek samorządu terytorialnego (stan pożyczek zagrożonych)

Tabela 14. Odpisy aktualizujące wartość należności – NIE DOTYCZY

Lp.	Wyszczególnienie według grup należności	Stan odpisów aktualizujących na początek roku obrotowego	Zwiększenia odpisów aktualizujących w ciągu roku obrotowego	Zmniejszenia odpisów aktualizujących w ciągu roku obrotowego		Stan odpisów aktualizujących na koniec roku obrotowego (3+4-7)	
				Wykorzystanie	Uznanie odpisów za zbędne		
1	2	3	4	5	6	7	8
I.	Należności						
I.1.	Należności długoterminowe						
I.2.	Należności krótkoterminowe z tego:						
I.2.1.	Należności z tytułu dostaw i usług						
I.2.2.	Należności od budżetów						
I.2.3.	Należności z tytułu ubezpieczeń społecznych i innych świadczeń						
I.2.4.	Pozostałe należności						
	Ogółem						

nie pisać

1.8. Dane o stanie rezerw według celu ich utworzenia na początek roku obrotowego, zwiększeniach, wykorzystaniu, rozwiązaniu i stanie końcowym

Tabela 15. Dane o stanie rezerw – NIE DOTYCZY

Lp.	Wyszczególnienie rezerw według celu ich utworzenia	Stan rezerw na początek roku obrotowego	Zwiększenia rezerw w ciągu roku obrotowego	Zmniejszenia rezerw w ciągu roku obrotowego			Stan rezerw na koniec roku obrotowego (3+4-7)
				Wykorzystanie	Uznanie rezerw za zbędne - rozwiązanie	Zmniejszenia razem (5+6)	
1	2	3	4	5	6	7	8
	Ogółem						

1.9. Podział zobowiązań długoterminowych według pozycji bilansu o pozostałym od dnia bilansowego, przewidywanym umową lub wynikającym z innego tytułu prawnego, okresie spłaty:

- a) powyżej 1 roku do 3 lat
- b) powyżej 3 do 5 lat
- c) powyżej 5 lat

Tabela 16. Długoterminowe zobowiązania według okresu spłaty – NIE DOTYCZY

Lp.	Wyszczególnienie zobowiązań według pozycji bilansu	Okres spłaty									
		Powyżej 1 roku do 3 lat		Powyżej 3 do 5 lat		Powyżej 5 lat		Razem			
		Początek roku obrotowego	Koniec roku obrotowego	Początek roku obrotowego	Koniec roku obrotowego	Początek roku obrotowego	Koniec roku obrotowego	Początek roku obrotowego	Koniec roku obrotowego	Początek roku obrotowego	Koniec roku obrotowego
1	2	3	4	5	6	7	8	9	10		
	Ogółem:										

JK

1.10. Kwotę zobowiązań w sytuacji, gdy jednostka kwalifikuje umowę leasingu zgodnie z przepisami podatkowymi (leasing operacyjny), a według przepisów o rachunkowości byłby to leasing finansowy lub zwrotny z podziałem na kwotę zobowiązań z tytułu leasingu finansowego lub leasingu zwrotnego

Tabela 17. Stan leasingu finansowego – NIE DOTYCZY

Lp.	Wyszczególnienie rodzaju leasingu	Stan leasingu finansowego na początek roku obrotowego	Zwiększenia w ciągu roku	Zmniejszenia w ciągu roku	Stan leasingu finansowego na koniec roku obrotowego (3+4-5)
	2	3	4	5	6
1					
	Ogółem				

Tabela 18. stan leasingu zwrotnego – NIE DOTYCZY

Lp.	Wyszczególnienie rodzaju leasingu	Stan leasingu zwrotnego na początek roku obrotowego	Zwiększenia w ciągu roku	Zmniejszenia w ciągu roku	Stan leasingu zwrotnego na koniec roku obrotowego (3+4-5)
	2	3	4	5	6
1					
	Ogółem				

21/10/2014

1.11. Łączną kwotę zobowiązań zabezpieczonych na majątku jednostki ze wskazaniem charakteru i formy tych zabezpieczeń

Tabela 19. Kwota zobowiązań zabezpieczonych na majątku jednostki – **NIE DOTYCZY**

LP.	Kwota zobowiązań zabezpieczonych na majątku jednostki z podziałem na rodzaj zobowiązania	Rodzaj zabezpieczenia na majątku	Kwota zabezpieczenia
	Ogółem		

1.12. Łączną kwotę zobowiązań warunkowych, w tym również udzielonych przez jednostkę gwarancji i poręczeń, także wekslowych, niewykazanych w bilansie, ze wskazaniem zobowiązań zabezpieczonych na majątku jednostki oraz charakteru i formy tych zabezpieczeń

Tabela 20. Kwota zobowiązań warunkowych, w tym również udzielonych przez jednostkę gwarancji i poręczeń, także wekslowych, niewykazanych w bilansie, ze wskazaniem zobowiązań zabezpieczonych na majątku jednostki oraz charakteru i formy tych zabezpieczeń – **NIE DOTYCZY**

Lp.	Wyszczególnienie według rodzaju zobowiązań warunkowych	Wartość zobowiązań warunkowych według stanu na:	
		początek roku obrotowego	Koniec roku obrotowego
	Ogółem:		

Hebin

Tabela 21. Kwota zobowiązań warunkowych zabezpieczonych na majątku jednostki - NIE DOTYCZY

Lp.	Kwota zobowiązań warunkowych zabezpieczonych na majątku jednostki z podziałem na rodzaj zobowiązania	Rodzaj zabezpieczenia na majątku	Kwota zabezpieczenia
	Ogółem:		

1.13. Wykaz istotnych pozycji czynnych i biernych rozliczeń międzyokresowych, w tym kwotę czynnych rozliczeń międzyokresowych kosztów stanowiących różnicę między wartością otrzymanych finansowych składników aktywów a zobowiązaniem zapłaty za nie

Tabela 22. Kwota czynnych rozliczeń międzyokresowych – NIE DOTYCZY

Lp.	Wyszczególnienie rodzaju czynnych rozliczeń międzyokresowych	Stan czynnych rozliczeń międzyokresowych na początek roku obrotowego	Zwiększenia w ciągu roku	Zmniejszenia w ciągu roku	Stan czynnych rozliczeń międzyokresowych na koniec roku obrotowego (3+4-5)
1	2	3	4	5	6
	Ogółem				

JK Fin

Tabela 23. Kwota biernych rozliczeń międzyokresowych – NIE DOTYCZY

Lp.	Wyszczególnienie rodzaju biernych rozliczeń międzyokresowych	Stan biernych rozliczeń międzyokresowych na początek roku obrotowego	Zwiększenia w ciągu roku	Zmniejszenia w ciągu roku	Stan biernych rozliczeń międzyokresowych na koniec roku obrotowego (3+4-5)
1	2	3	4	5	6
	Ogółem				

1.14. Łączną kwotę otrzymanych przez jednostkę gwarancji i poręczeń niewykazanych w bilansie

Tabela 24. Kwota otrzymanych przez jednostkę gwarancji i poręczeń niewykazanych w bilansie – NIE DOTYCZY

Lp.	Wyszczególnienie według rodzaju otrzymanych gwarancji i poręczeń niewykazanych w bilansie	Wartość otrzymanych przez jednostkę gwarancji i poręczeń niewykazanych w bilansie według stanu na:	
		początek roku obrotowego	Koniec roku obrotowego
	Ogółem:		

gic kin

1.15. Kwotę wyłaconych środków pieniężnych na świadczenia pracownicze

Tabela 25. Kwoty wyłaconych środków pieniężnych na świadczenia pracownicze

Lp.	Wyszczególnienie	Kwota wyłaconych świadczeń pracowniczych w zł. i gr.
1.	2.	3.
1.	Odprawy emerytalne i rentowe	0,00
2.	Nagrody jubileuszowe i inne	0,00
3.	Świadczenia urlopowe i ekwiwalenty za urlop	0,00
4.	Odprawy pośmiertne	0,00
Ogółem		0,00

1.16. Inne informacje – NIE DOTYCZY

2.

2.1. Wysokość odpisów aktualizujących wartość zapasów

Tabela 26. Odpisy aktualizujące wartość zapasów – NIE DOTYCZY

Lp.	Wyszczególnienie według rodzaju zapasów	Stan odpisów aktualizujących na początek roku obrotowego	Zwiększenia odpisów aktualizujących w ciągu roku obrotowego	Zmniejszenia odpisów aktualizujących w ciągu roku obrotowego			Stan odpisów aktualizujących na koniec roku obrotowego (3+4-7)
				Wykorzystanie	Uznanie odpisów za zbędne	Zmniejszenia razem (5+6)	
1	2	3	4	5	6	7	8
	Ogółem						

gk p14

2.2. Koszt wytworzenia środków trwałych w budowie, w tym odsetki oraz różnice kursowe, które powiększyły koszt wytworzenia środków trwałych w budowie w roku obrotowym

Tabela 27. Koszt wytworzenia środków trwałych w budowie, w tym odsetki oraz różnice kursowe, które powiększyły koszt wytworzenia środków trwałych w budowie w roku obrotowym – **NIE DOTYCZY**

Lp.	Wyszczególnienie środków trwałych w budowie realizowanych we własnym zakresie	Koszty poniesione w ciągu roku na budowę środków trwałych w budowie	
		Ogółem	w tym: Odsetki Różnice kursowe
	Ogółem:		

2.3. kwotę i charakter poszczególnych pozycji przychodów lub kosztów o nadzwyczajnej wartości lub które wystąpiły incydentalnie

Tabela 28. Kwota i charakter poszczególnych pozycji przychodów i kosztów o nadzwyczajnej wartości lub wystąpiły incydentalnie – **NIE DOTYCZY**

Wyszczególnienie	Rok poprzedni	Rok bieżący
Przychody:		
o nadzwyczajnej wartości		
które wystąpiły incydentalnie		
Koszty:		
o nadzwyczajnej wartości		
które wystąpiły incydentalnie		

2/10 1/11

2.4. Informację o kwocie należności z tytułu podatków realizowanych przez organy podatkowe podległe ministrowi właściwemu do spraw finansów publicznych wykazywanych w sprawozdaniu z wykonania planu dochodów budżetowych – NIE DOTYCZY

2.5. Inne informacje

Tabela 29. Inne informacje – NIE DOTYCZY

Wyszczególnienie	Rok poprzedni	Rok bieżący
<p>Informacje niezbędne dla oceny rzetelności i przejrzystości sytuacji finansowej, które nie zostały zaprezentowane w pozycjach rozpoczynających się od pkt 2 informacji dodatkowej</p>		
<p>np. informacje o toczących się postępowaniach sądowych o istotnej wartości roszczenia, których skutków na etapie postępowania w momencie sporządzenia sprawozdania nie można było oszacować i nie zostały zaprezentowane w zobowiązaniach bilansowych ani też w zobowiązaniach warunkowych</p>		
Ogółem:		


JK sum

3. Inne informacje niż wymienione powyżej, jeżeli mogłyby w istotny sposób wpłynąć na ocenę sytuacji majątkowej i finansowej oraz wynik finansowy jednostki –
NIE DOTYCZY

Centrum Integracji Społecznej
w Strzyżowie
38-100 Strzyżów, ul. Witosa 14 A

GŁÓWNY KSIĘGOWY
Justyna Konicka
Justyna Konicka

KIEROWNIK
Centrum Integracji Społecznej
w Strzyżowie
mgr Beata Tupek-Mika
mgr Beata Tupek-Mika

Nazwa i adres jednostki sprawozdawczej		Zestawienie zmian w funduszu jednostki	Adresat:	
CENTRUM INTEGRACJI SPOŁECZNEJ W STRYZÓWIE ul. W. Witosa 14A 38-100 Strzyżów			Gmina Strzyżów	
Numer identyfikacyjny REGON		sporządzone na dzień 31-12-2025 r.	Wysłać bez pisma przewodniego 9BD9B4B3A0FB9BB3	
383945212				
			Stan na koniec roku poprzedniego	Stan na koniec roku bieżącego
I.	Fundusz jednostki na początek okresu (BO)		845 596,35	889 843,49
I.1.	Zwiększenie funduszu (z tytułu)		972 677,04	1 082 257,45
I.1.1.	Zysk bilansowy za rok ubiegły		0,00	0,00
I.1.2.	Zrealizowane wydatki budżetowe		952 661,99	1 070 433,61
I.1.3.	Zrealizowane płatności ze środków europejskich		0,00	0,00
I.1.4.	Środki na inwestycje		0,00	0,00
I.1.5.	Aktualizacja wyceny środków trwałych		0,00	0,00
I.1.6.	Nieodpłatnie otrzymane środki trwałe i środki trwałe w budowie oraz wartości niematerialne i prawne		0,00	0,00
I.1.7.	Aktywa przejęte od zlikwidowanych lub połączonych jednostek		0,00	0,00
I.1.8.	Aktywa otrzymane w ramach centralnego zaopatrzenia		0,00	0,00
I.1.9.	Pozostałe odpisy z wyniku finansowego za rok bieżący		0,00	0,00
I.1.10.	Inne zwiększenia		20 015,05	11 823,84
I.2.	Zmniejszenia funduszu jednostki (z tytułu)		928 429,90	983 563,27
I.2.1.	Strata za rok ubiegły		795 597,82	852 185,80
I.2.2.	Zrealizowane dochody budżetowe		113 435,59	117 271,53
I.2.3.	Rozliczenie wyniku finansowego i środków obrotowych za rok ubiegły		0,00	0,00
I.2.4.	Dotacje i środki na inwestycje		0,00	0,00
I.2.5.	Aktualizacja środków trwałych		0,00	0,00
I.2.6.	Wartość sprzedanych i nieodpłatnie przekazanych środków trwałych i środków trwałych w budowie oraz wartości niematerialnych i prawnych		0,00	0,00
I.2.7.	Pasywa przejęte od zlikwidowanych lub połączonych jednostek		0,00	0,00
I.2.8.	Aktywa przekazane w ramach centralnego zaopatrzenia		0,00	0,00
I.2.9.	Inne zmniejszenia		19 396,49	14 105,94
II.	Fundusz jednostki na koniec okresu (BZ)		889 843,49	988 537,67

GŁÓWNY KSIĘGOWY
Justyna Koniczka
główny księgowy

Centrum Integracji Społecznej
2026-03-25
rok, miesiąc, dzień
38-100 Strzyżów, ul. Witosa 14 A

KIEROWNIK
Centrum Integracji Społecznej
Beata Turek-Mika
kierownik jednostki
mgr Beata Turek-Mika

III.	Wynik finansowy netto za rok bieżący (+,-)	-852 185,80	-959 549,31
III.1.	zysk netto (+)	0,00	0,00
III.2.	strata netto (-)	-852 185,80	-959 549,31
III.3.	nadwyżka środków obrotowych	0,00	0,00
IV.	Fundusz (II+,-III)	37 657,69	28 988,36

GŁÓWNY KSIĘGOWY

Justyna Konicka
Justyna Konicka

Justyna Konicka
główny księgowy

Centrum Integracji Społecznej
w Strzyżowie
38-100 Strzyżów, ul. Witosa 14 A

2026-03-25
rok, miesiąc, dzień

KIEROWNIK
Centrum Integracji Społecznej
w Strzyżowie

Beata Turek-Mika
mgr Beata Turek-Mika

Beata Turek-Mika
kierownik jednostki

GŁÓWNY KSIĘGOWY

Konicka
Justyna Korucka

Justyna Konicka
główny księgowy


Centrum Integracji Społecznej
w Strzyżowie
38-100 Strzyżów, ul. Witosa 14 A

2026-03-25
rok, miesiąc, dzień

KIEROWNIK
Centrum Integracji Społecznej
w Strzyżowie

Turek-Mika
mgr Beata/Turek-Mika

Beata Turek-Mika
kierownik jednostki




SKARBNIK GMINY
STRZYŻÓW

Centrum Integracji Społecznej w Strzyżowie przedkłada dodatkowe informacje do sporządzenia łącznego bilansu, RZiS, ZZwFJ dotyczące wzajemnych rozliczeń między jednostkami za 2025 r.

Nazwa jednostki	Rodzaj transakcji	Data operacji	Kwota	Pozycja, w której ujęto wartość operacji w sprawozdaniu finansowym (Bilans, RZiS, ZZwF)
Urząd Miejski Strzyżów	należność	23.04.2025	800,00	RZiS – A.1 ZZwF- 2.2
Urząd Miejski Strzyżów	należność	01.07.2025	800,00	RZiS – A.1 ZZwF- 2.2
Urząd Miejski Strzyżów	należność	22.07.2025	800,00	RZiS – A.1 ZZwF- 2.2
Urząd Miejski Strzyżów	należność	16.10.2025	800,00	RZiS – A.1 ZZwF- 2.2
Urząd Miejski Strzyżów	należność	15.12.2025	1 400,00	RZiS – A.1 ZZwF- 2.2
RAZEM			4 600,00	
Ogółem wzajemne rozliczenia			4 600,00	

GŁÓWNY KSIĘGOWY
Justyna Konicka
Justyna Konicka

KIEROWNIK
Centrum Integracji Społecznej
w Strzyżowie
mgr Beata Turek-Mika
mgr Beata Turek-Mika



CIS.304-2/26.JK

Strzyżów, dn. 25.03.2026 r.

Centrum Integracji Społecznej
w Strzyżowie
38-100 Strzyżów, ul. Witosa 14 A

Sz.P.

mgr Agata Gadziąła

Burmistrz Strzyżowa

Centrum Integracji Społecznej w Strzyżowie przekazuje dodatkową informację do bilansu za 2025 r. dotyczącą wysokości należności i zobowiązań dla niżej wymienionych jednostek:

Wyszczególnienie	Należności	Zobowiązania
1. Dom Kultury „Sokół” Strzyżów	0,00	0,00
2. Biblioteka Publiczna Gminy i Miasta Strzyżów	0,00	0,00
3. Muzeum Samorządowe Ziemi Strzyżowskiej	0,00	0,00
4. Przedsiębiorstwo Gospodarki Komunalnej i Mieszkaniowej Sp. z o.o.	0,00	0,00
5. Gminny Zespół Gospodarczy Sp. z o.o. Strzyżów	0,00	0,00
Razem:	0,00	0,00

GŁÓWNY KSIĘGOWY
Justyna Konicka

KIEROWNIK
Centrum Integracji Społecznej
w Strzyżowie
mgr Beata Turek-Mika